

Lis[®]

**Natuurlijke Behandeling
&
Onderhoud**





Lios is speciaal bedoeld voor degenen die zowel van de warme natuurlijke uitstraling van houten vloeren als van de warmte van een natuurlijke oliebehandeling houden. Zo ontstaat een perfecte harmonie tussen gebruikte materialen, het milieu en de mens. Met haar compleetheid aan producten in de BIOIL natuurlijke onderhoudslijn, is Lios het product van jarenlang onderzoek naar het gebruik van olie uit plantenzaden en natuurlijke wassen als oplosmiddel.

In nauwe samenwerking met gezondheidscentra, hebben de onderzoekers een milieu-vriendelijke oplossing gevonden in de vorm van Lios BIOIL, met de gezondheid als hoogste prioriteit. Dit is mede de reden waarom niet altijd natuurlijke bestanddelen zijn gebruikt, daar ook deze de gezondheid kunnen schaden. Verreweg het moeilijkste aspect in de ontwikkeling van BIOIL was het kiezen voor het juiste oplosmiddel, daar natuurlijke oplosmiddelen, gebruikt in hoge concentraties, gevaarlijk en zelfs giftig kunnen zijn. De regelgeving van de Europese Unie met betrekking tot oplosmiddelen, schrijft voor, middels een amendement van 2 mei 2004, dat op de verpakking van oplosmiddelhoudende producten risico-en gevaaraanduidende symbolen moeten worden aangebracht, tenzij er sprake is van zeer lage concentraties oplosmiddel. Op de BIOIL producten zijn dergelijke symbolen niet te vinden! De onderzoekers hebben, al deze aspecten overwegend en zorgvuldig kijkend naar de mogelijke oplosmiddelen, uiteindelijk gekozen voor oplosmiddel die voor mens en milieu goed zij qua geur en verdraagzaamheid. Bioil gebruikt daarom iso-alifatische oplosmiddelen. Dit zijn zeer pure synthetische oplosmiddelen, welke o.a. ook worden gebruikt in aërosole verstuifers, huishoudelijke producten en cosmetica. Iso-alifaten zijn gecertificeerd als "food-safe" door de Amerikaanse autoriteiten en worden in Italië gebruikt om fruit te conserveren (met name citrusvruchten). LIOS heeft het meest uitgebreide assortiment in de markt van olie-behandelingen voor houten vloeren en biedt daarmee de oplossing voor de meest specifieke behoeften.



Producten



Lios BIOIL Natural

Productinformatie. Aanbrengen met een 2,5 mm (zwarte) roller, rubber spaan, vloerverdeler of spons. Droogtijd 12-24 uur. Totale uithardtijd: 15 dagen. Houdbaarheid: Maximaal 1 jaar bij 20°C en 65% relatieve luchtvochtigheid in de ongeopende originele verpakking, bij een temperatuur tussen de +10° en +30°C.

Gebruiksaanwijzing. Gebruik indien nodig een voegenkit en schuur de vloer met korrel 100/120, gebruik een gaasschijf zodat het oppervlak de olie gelijkmatig absorbeert of eindig met een schuurgang korrel 150/180. Verspreid de Bioil gelijkmatig en masseer de olie in met een beige pad. Na 20/45 minuten verder inwrijven met een witte pad. Indien er nog olie op het oppervlak blijft liggen hierna nawrijven met een katoenen, pluisvrije doek, zodat alle niet geabsorbeerde olie is verwijderd. Indien er sprake is van een poreuze houtsoort met open poriën, dient bovenstaande methode nog eenmaal te worden toegepast na 2-4 uur. Breng na 24 uur BALM fixative aan, om het oppervlak nog slijtvaster en vochtbestendiger te maken. De vloer is na 24 uur beloopbaar en bereikt zijn maximale uitharding na 15 dagen.

Waarschuwing. Gebruikte pads en doeken dienen altijd doordrenkt van water te zijn voordat zij worden afgevoerd. Dit voorkomt het risico op spontane ontbranding.



Lios BIOIL Color

Productinformatie. Aanbrengen met een 2,5 mm (zwarte) roller, rubber spaan, vloerverdeler of spons. Droogtijd 12-24 uur. Totale uithardtijd: 15 dagen. Houdbaarheid: Maximaal 1 jaar bij 20°C en 65% relatieve luchtvochtigheid in de ongeopende originele verpakking, bij een temperatuur tussen de +10° en +30°C.

Gebruiksaanwijzing. Zeer goed schudden voor gebruik. Gebruik indien nodig een voegenkit en schuur de vloer met korrel 100/120, gebruik een gaasschijf zodat het oppervlak de olie gelijkmatig absorbeert of eindig met een schuurgang korrel 150/180. Rol de BIOIL Color gelijkmatig en stevig in. Na 20/45 minuten verder inwrijven met een witte pad. Indien er nog olie op het oppervlak blijft liggen hierna nawrijven met een katoenen, pluisvrije doek, zodat alle niet geabsorbeerde olie is verwijderd. Indien er sprake is van een poreuze houtsoort met open poriën, dient bovenstaande methode nog éénmaal te worden toegepast na 2-4 uur. Breng na 24 uur BALM fixative, OIL WOOD TRAFFIK of Lios WAX aan, afhankelijk van de keuze van afwerking. De vloer is na 24 uur beloopbaar en bereikt zijn maximale uitharding na 15 dagen.

Waarschuwing. Gebruikte pads en doeken dienen altijd doordrenkt van water te zijn voordat zij worden afgevoerd. Dit voorkomt het risico op spontane ontbranding.



Lios BALM Fixative

Productinformatie. BALM fixative maakt geoliede vloeren meer slijtvast en waterafstotend.

Gebruiksaanwijzing. Goed schudden voor gebruik. Breng de BALM fixative gelijkmatig aan met een doek. Indien gewenst na 12 uur het oppervlak licht oppoetsen met een witte pad. Hiermee wordt een enigszins gepolijste uitstraling bereikt.


Waarschuwing. Gebruikte pads en doeken dienen altijd doordrenkt van water te zijn voordat zij worden afgevoerd. Dit voorkomt het risico op spontane ontbranding.



Lios WAX

Productinformatie. Hardwax voor het onderhouden van geoliede vloeren met een wax afwerking. Aanbrengen met een rubberen spatel, platte harde borstel of doek. Droogtijd: ca. 2 uur. Houdbaarheid: Maximaal 1 jaar bij 20°C en 65% relatieve luchtvochtigheid in de ongeopende originele verpakking, bij een temperatuur tussen de +10° en +30°C.

Gebruiksaanwijzing. Breng de wax gelijkmatig aan op de geoliede vloer. Voorkom dikkere lagen, dit maakt het verwerken moeilijker. Laat de wax ca. 2 uur drogen en boen/polijst de wax met een boenmachine, zachte wollen doek of zachte viltschijven totdat de vloer een zijdeglans krijgt. Bij eerste gebruik op de geoliede vloer, deze methode 2 tot 3 keer herhalen.



Polyfiller voor open knoesten

Productinformatie. Twee-componenten vuller voor open knoesten.

Gebruiksaanwijzing. Mix component A met component B in een verhouding 9:1. Breng de vuller direct in de open knoest aan met een zachte spatel. Uithardtijd: 1 uur bij 20°C en 65% relatieve luchtvochtigheid.



Lios Bianco Marsiglia

Productinformatie. Witte primer t.b.v. hout voor "double effect", Decapé White, geceruseerd Eiken en White Light Eiken.

Lios Bianco Marsiglia W Alleen voor industrieel gebruik.

Productinformatie. Watergedragen beits voor "single effect" en "double effect".



Lios NOCE Toscana Alleen voor industrieel gebruik

Productinformatie. Watergedragen, verouderend middel voor Eiken.



Lios NOCE 10 Alleen voor industrieel gebruik

Productinformatie. Watergedragen, donker verouderend middel, met een diepe penetratiegraad.



Lios NOCE 30 Alleen voor industrieel gebruik

Productinformatie. Watergedragen, midden donker verouderend middel, met een diepe penetratiegraad.



Lios LARICE Antico Alleen voor industrieel gebruik

Productinformatie. Watergedragen, midden donker verouderend middel, voor Lariks, Grenen en Vuren.



Lios SOLV

Productinformatie. Thinner voor het schoonmaken en verdunnen van BIOIL of WAX.



Verwerkingsvoorschrift

Vorbereiden van het hout.

Gebruik indien nodig een voegenkit en schuur de vloer met korrel 100/120, gebruik een gaasschijf zodat het oppervlak de olie gelijkmatig absorbeert of eindig met een schuurgang korrel 150/180.

Lios BIOIL Natural

1 Laag

Bioil Natural aanbrengen met roller




~ 20/45 minuten

Gelijkmatig inwrijven van de olie



24 uur

Balm fixative



Ingebruikname



24 uur



15 dagen

2 Lagen voor poreuze houtsoorten

Bioil Natural aanbrengen met roller



~ 20/45 minuten

Gelijkmatig inwrijven van de olie



2/4 uur

Bioil Natural aanbrengen met roller




~ 20/45 minuten

Gelijkmatig inwrijven van de olie



24 uur

Balm fixative



Ingebruikname



24 uur



15 dagen

In plaats van BALS fixative of Lios wax kunt u ook OIL WOOD TRAFFIK aanbrengen met een roller, teneinde een oliegebaseerde lakafwerking te verkrijgen met een olie-was uitstraling. Met OIL WOOD TRAFFIK behoudt de vloer haar natuurlijke uitstraling met een diepe gloed en verkrijgt u een vloer met een langere levensduur en minder intensief onderhoud (voor meer informatie verwijzen wij u naar de algemene CHIMIVER catalogus en brochures).

Lios BIOIL Color

Bioil Color aanbrengen met roller



↓ ~ 20/45 minuten

Gelijkmatig inwrijven van de olie



* 24 uur
Tweede laag

24 uur

Balm fixative



Ingebruikname



Lios wax



↓ 2/3 uur

Gelijkmatig inwrijven van de olie



Ingebruikname



In plaats van BALM fixative of Lios wax kunt u ook OIL WOOD TRAFFIK aanbrengen met een roller, teneinde een oliegebaseerde lakafwerking te verkrijgen met een olie-was uitstraling. Met OIL WOOD TRAFFIK behoudt de vloer haar natuurlijke uitstraling met een diepe gloed en verkrijgt u een vloer met een langere levensduur en minder intensief onderhoud (voor meer informatie verwijzen wij u naar de algemene CHIMIVER catalogus en brochures).

* **N.B.:** Indien u omwille van het dieper kleuren van de vloer een tweede laag BIOIL COLOR wilt aanbrengen, herhaal dan de behandeling, met in achtnaam van het gebruik van de witte pad en de pluisvrije doek.




Lios BIOIL Double Effect

Eerste Bioil Color aanbrengen met een roller



Gelijkmatig inwrijven van de olie



24 uur

Tweede Bioil Color aanbrengen met spons



24 uur

Balm fixative



In gebruikname



24 uur



15 dagen

Lios wax



2/3 uur

Gelijkmatig inwrijven van de olie



In gebruikname



24 uur



15 dagen

In plaats van BALM fixative of LIOS WAX kunt u ook OIL WOOD TRAFFIK aanbrengen met een roller, teneinde een oliegebaseerde lakafwerking te verkrijgen met een olie-was uitstraling. Met OIL WOOD TRAFFIK behoudt de vloer haar natuurlijke uitstraling met een diepe gloed en verkrijgt u een vloer met een langere levensduur en minder intensief onderhoud (voor meer informatie verwijzen wij u naar de algemene CHIMIVER catalogus en brochures).

Lios BIOIL Single Effect

Decapé White Eiken
White Light Eiken

Lios Bianco Marsiglia



↓ **12/24 uur**

Schuren



Gaasschijf "korrel" 220
Licht schuren voor White Light Eiken
Stevig schuren voor Decapé White,
geceruseerd Eiken
(op geborsteld hout)

Stofzuigen




Balm fixative



↓ **3/4 uur**

Balm fixative



Ingebruikname



24 uur



15 dagen

Lios wax



↓ **2/3 uur**

Gelijkmatig inwrijven van de olie



Ingebruikname



24 uur



15 dagen

In plaats van BALM fixative of Lios WAX kunt u ook OIL WOOD TRAFFIK aanbrengen met een roller, teneinde een oliegebaseerde lakafwerking te verkrijgen met een olie-was uitstraling. Met OIL WOOD TRAFFIK behoudt de vloer haar natuurlijke uitstraling met een diepe gloed en verkrijgt u een vloer met een langere levensduur en minder intensief onderhoud (voor meer informatie verwijzen wij u naar de algemene CHIMIVER catalogus en brochures).

Algemene noot: Bovengenoemde werkbladen zijn ontwikkeld met onze kennis uit gebruik en testprocedures en zijn voor gebruik van de materialen op de vloer.



Onderhoudsproducten



Lios Soft Balm Voedende, reinigende balm

Productinformatie. Te gebruiken voor het regelmatig reinigen van houten vloeren. Als de vloer sterk vervuild is, adviseren wij eerst KRONOS intensiefreiniger te gebruiken. Dankzij haar speciale samenstelling met onder andere verzorgende olie, reinigt en verzorgt SOFT BALM houten vloeren als geen ander. Met regelmatig gebruik van SOFT BALM blijft de vloer er verzorgd en natuurlijk uitzien.

Gebruiksaanwijzing. Goed schudden voor gebruik. Verdun de SOFT BALM in een verhouding 1:5 liter met water en reinig de vloer met een goed uitgewrongen doek. Laat de vloer volledig opdrogen voor u de vloer weer betreedt. Aanbevolen frequentie: 1 maal per 15 tot 30 dagen.



Lios KRONOS intensiefreiniger

Productinformatie. Een speciale, op planten gebaseerde formule voor het intensief reinigen van met olie behandelde houten vloeren. Bij regelmatig gebruik krijgt KRONOS elk type vuil van de vloer. Na het reinigen dient de vloer behandeld te worden met SOFT BALM en indien nodig met TALITA onderhoudsolie.

Gebruiksaanwijzing. Verdun KRONOS in een verhouding 1:15 tot 20 met water. Reinig de vloer met een goed uitgewrongen doek. U hoeft de vloer niet na te reinigen met schoon water. Aangeraden frequentie: 1 maal per 30/60 dagen. KRONOS intensiefreiniger bevat minder dan 5% oppervlakte-actieve middelen en is 90% biologisch afbreekbaar.



Lios TALITA onderhoudsolie

Productinformatie. Te gebruiken voor vloeren welke zijn behandeld met een natuurlijke vloerolie. Gebruik TALITA zodra uw vloer er versleten of droog uit gaat zien (met name in veelgebruikte ruimtes zoals de hal en de keuken). TALITA laat een nieuwe slijtlaag achter, waarbij de vloer zijn natuurlijke uitstraling behoudt.

Gebruiksaanwijzing. Goed schudden voor gebruik. Verspreid TALITA gelijkmatig en dun over de vloer met een pluisvrije doek. Wacht ca. 30 minuten alvorens de TALITA in te wrijven met bijvoorbeeld een witte pad of een ruwe doek. Indien er nog olie op het oppervlak blijft liggen hierna nawrijven met een katoenen, pluisvrije doek, zodat alle niet geabsorbeerde olie is verwijderd.

Waarschuwing. Gebruikte pads en doeken dienen altijd doordrenkt van water te zijn voordat zij worden afgevoerd. Dit voorkomt het risico op spontane ontbranding.



Lios refinisher

Productinformatie. Gekleurde reparatie-olie op basis van Franse polish formule, voor het plaatselijk bijwerken van met Bioil Color geoliede vloeren. Verkrijgbaar in alle standaard Bioil Color kleuren.



Lios Wax

Productinformatie. Hardwax voor het onderhouden van geoliede vloeren met een wax afwerking. Aanbrengen met een rubberen spatel, platte harde borstel of doek. Droogtijd: ca. 2 uur. Houdbaarheid: Maximaal 1 jaar bij 20°C en 65% relatieve luchtvochtigheid in de ongeopende originele verpakking, bij een temperatuur tussen de +10° en +30°C.

Gebruiksaanwijzing. Breng de wax gelijkmatig aan op de geoliede vloer. Voorkom dikkere lagen, dit maakt het verwerken moeilijker. Laat de wax ca. 2 uur drogen en boen/polijst de wax met een boenmachine, zachte wollen doek of zachte viltschijven totdat de vloer een zijdeglans krijgt. Bij eerste gebruik, op de geoliede vloer, deze methode 2 tot 3 keer herhalen.

• Vloeren behandeld met Lios BIOIL (natural of color) en BALM Fixative

LIOS maakt het u gemakkelijk om uw parketvloer te onderhouden. U moet echter nog steeds de frequentie van de verschillende componenten van het onderhoud afstemmen op het gebruik en daarmee het slijten van de vloer. De aanbevolen frequenties van onderhoud op de verpakking zijn gebaseerd op een omgeving met normaal gebruik.

Aanbevolen frequentie voor het gebruik van de onderhoudsproducten.

Omgeving met normaal gebruik.

- 1) Soft BALM: 1 Keer per 7 tot 15 dagen.
- 2) KRONOS: 1 Keer per 30 tot 60 dagen, of telkens als de vloer flink is gebruikt. Hierna altijd SOFT BALM of indien nodig/gewenst TALITA gebruiken.
- 3) TALITA: 2 Keer per jaar.

Omgeving met zware belasting.

- 1) Soft BALM: 1 Keer per 7 tot 15 dagen.
- 2) KRONOS: Elke 15 tot 30 dagen, aansluitend SOFT BALM of TALITA gebruiken.
- 3) TALITA: 4 Keer per jaar.

• Vloeren behandeld met LIOS BIOIL (natural of color) en OIL WOOD TRAFFIC (oliegebaseerde urethaan afwerking)

- 1) Soft BALM: Elke 30 tot 40 dagen.
- 2) KRONOS: Gebruiken als de vloer erg vies is en de SOFT BALM het oppervlak niet meer schoon krijgt.
- 3) TALITA: Alleen aanbrengen indien nodig ("droog" aanbrengen).

NUTTIGE TIPS.

- 1) Voor dagelijks gebruik volstaat het om de vloer af te nemen met een in water gedrenkte, goed uitgewrongen doek.
- 2) Gebruik voor het reinigen van de vloer geen agressieve schoonmaakmiddelen zoals ammonia, bleekmiddel, terpentijn enz.
- 3) Verwijder gemorste kleurende vloeistoffen zoals koffie en wijn direct en maak de vloer schoon.
- 4) Breng preventief onderhoud aan door middel van een goede deurmat, zodat vuil en zand van uw schoenen niet op de vloer kunnen komen.
- 5) Als in kantoren sprake is van de aanwezigheid van verrijdbare stoelen op wieltjes, raden wij aan de vloer elke dag te behandelen met SOFT BALM. Maak indien mogelijk gebruik van stoelen met zachte wieltjes, speciaal ontwikkeld voor parketvloeren.
- 6) Lios onderhoudsmiddelen kunnen ook worden gebruikt op vloeren welke zijn behandeld met andere natuurlijke of polyurethaan oliën.
- 7) **Wat te doen als de kleur vervaagt.**

Maak de plaats waar de kleur vervaagt goed schoon met KRONOS intensiefreiniger en een schuurspons. Laat de plek volledig opdrogen en breng Lios BIOIL refinisher aan (goed schudden voor gebruik). Na 24 uur de plek 1 of 2 keer behandelen met TALITA onderhoudsolie. Indien er sprake is van een normale onderhoudsbeurt raden wij aan de gehele vloer te behandelen met TALITA onderhoudsolie.

- 8) **Wat te doen met krassen en kaalgelopen plekken** (op niet gekleurde vloeren).
Plak de gekraste of de kaalgelopen plek af met schilderstape. Maak de plek goed schoon met een schuurspons en KRONOS intensiefreiniger. Laat de plek volledig drogen en breng vervolgens TALITA onderhoudsolie aan. Verwijder na 3 tot 4 uur de tape en behandel de gehele vloer met TALITA onderhoudsolie.

• Vloeren behandeld met Lios BIOIL en Lios WAX

Verspreid kleine hoeveelheden Lios WAX gelijkmatig over de vloer. Wacht tot het oppervlak mat uitslaat. Wrijf de vloer op met een zachte viltschijf.

Rubberen strepen kunt u verwijderen met Lios SOLV. Minder goed, maar effectief is het gebruik van terpentijn. Na het verwijderen weer Lios WAX aanbrengen op bovenstaande wijze.

NUTTIGE TIPS.

- 1) Voor dagelijks gebruik volstaat het om de vloer af te nemen met een in water gedrenkte, goed uitgewrongen doek.
- 2) Gebruik voor het reinigen van de vloer geen agressieve schoonmaakmiddelen zoals ammonia, bleekmiddel, terpentijn enz.
- 3) Breng preventief onderhoud aan door middel van een goede deurmat, zodat vuil en zand van uw schoenen niet op de vloer kunnen komen.



Accessoires



Gaasschijf

Gaasschijf voor het fijnschuren van de houten vloer, zodat het hout de juiste absorberingsgraad verkrijgt.



Zwarte roller 2,5 mm

2,5 mm synthetische roller speciaal voor het aanbrengen van BIOIL.



Witte viltschijf

Een goedkope dunne wegwerpschijf voor het in- en uitpoetsen van vloeren. We raden aan deze schijf onder een dikkere gebruikte schijf aan te brengen.



BIOIL doek

Compact-vezelige niet pluizende doek om vloeren mee na te poetsen. En het verspreiden van BALM Fixative.



Spons

Spons voor het aanbrengen van de tweede laag olie voor Double Effect vloeren of de Lios WAX. Door zijn specifieke grootte wordt voorkomen dat uw handen onnodig vies worden.



Schuurspons

Schuurspons ten behoeve van het diep schoonmaken met KRONOS intensiefreiniger voordat BIOIL refinisher of TALITA onderhoudsolie wordt aangebracht.



Onderhoudsset voor geoliede vloeren

Leuke picnic mand met onderhoudsset:

- Eén 1 liter flacon Soft BALM, voedende reinigende balm.
- Eén 1 liter flacon KRONOS intensiefreiniger.
- Eén 1 liter flacon TALITA onderhoudsolie.
- Eén Bioil doek.
- Eén schuurspons.

Optioneel:

Een vulling van 15 flesjes LIOS refinisher naar keuze.

Display stand (100 x 135 x 30 cm.)



Certificering

QUALITY

Chimiver[®]
"Il mondo del parquet"

Lios Bioil wordt gecertificeerd in daarvoor geautoriseerde laboratoria om garanties te geven onder CHIMIVER's hoge kwaliteitseisen. Lios Bioil producten zijn gemaakt van Bionatuurlijke oliën en zijn daarmee bruikbaar voor Bio-architectuur.



Productoverzicht

PRODUCTEN	VERPAKKINGSEENHEID	STUKS PER DOOS
STANDAARD PRODUCTEN		
Lios BIOIL Natural	Liter 2	6
Lios BIOIL Castagno	Liter 1	12
Lios BIOIL Larice	Liter 1	12
Lios BIOIL Cedro	Liter 1	12
Lios BIOIL Autunno	Liter 1	12
Lios BIOIL Oliva	Liter 1	12
Lios BIOIL Ciliegio	Liter 1	12
Lios BIOIL Vecchio Rovere	Liter 1	12
Lios BIOIL Noce Old	Liter 1	12
Lios BIOIL Grigio	Liter 1	12
Lios BIOIL Fumè	Liter 1	12
Lios BIOIL Noce Classic	Liter 1	12
Lios BIOIL Bianco	Liter 1	12
Lios BIOIL Wengè	Liter 1	12
Lios BIOIL Nero	Liter 1	12
Lios BIOIL Teak	Liter 1	12
Lios BIOIL custom kleur	Liter 1	12
Lios BALM Fixative	Liter 2	6
Lios WAX	Liter 1	12
Lios WAX	Liter 5	1
Lios Bianco Marsiglia	Liter 5	1
Lios Bianco Marsiglia W	(alleen voor industrieel gebruik) Liter 5	1
Lios Noce Toscana	(alleen voor industrieel gebruik) Liter 5	1
Lios Noce 10	(alleen voor industrieel gebruik) Liter 5	1
Lios Noce 30	(alleen voor industrieel gebruik) Liter 5	1
Lios Larice Antico	(alleen voor industrieel gebruik) Liter 5	1
Polyfiller voor open knoesten A+B	Kg. 1 + 0,1	10
Lios SOLV	Liter 5	1
ONDERHOUDSPRODUCTEN		
Lios Soft BALM	Liter 1	12
Lios KRONOS	Liter 1	12
Lios TALITA	Liter 1	12
Lios refinisher	Stuk van kleur: 1	-

PRODUCTEN	VERPAKKINGSEENHEID		STUKS PER DOOS
ACCESSOIRES			
Gaasschijf	Stuk	1	-
Losse handgreep voor roller	Stuk	1	-
Zwarte roller 2,5 mm	Stuk	1	-
Witte viltscijf	Stuk	1	-
Bioil doek	Stuk	1	-
Spons	Stuk	1	-
Schuurspons	Stuk	1	-
Onderhoudsset (picnic mand)	Stuk	1	-



Lis[®]

*Natuurlijke Behandeling
&
Onderhoud*

Importeur



United European Flooring Industries (UEFI)

Theems 43
2491 BR DEN HAAG
Tel. +31 (0)70-3178656
Fax +31 (0)70-3178634
e-mail: info@eaglevloeren.nl

A trademark of
CHIMIVER PANSERI S.p.A. - Via Bergamo, 1401 - 24030 PONTIDA (BG) - ITALY
Tel. +39 035 795031 - Fax +39 035 795556 - www.chimiver.com - info@chimiver.com